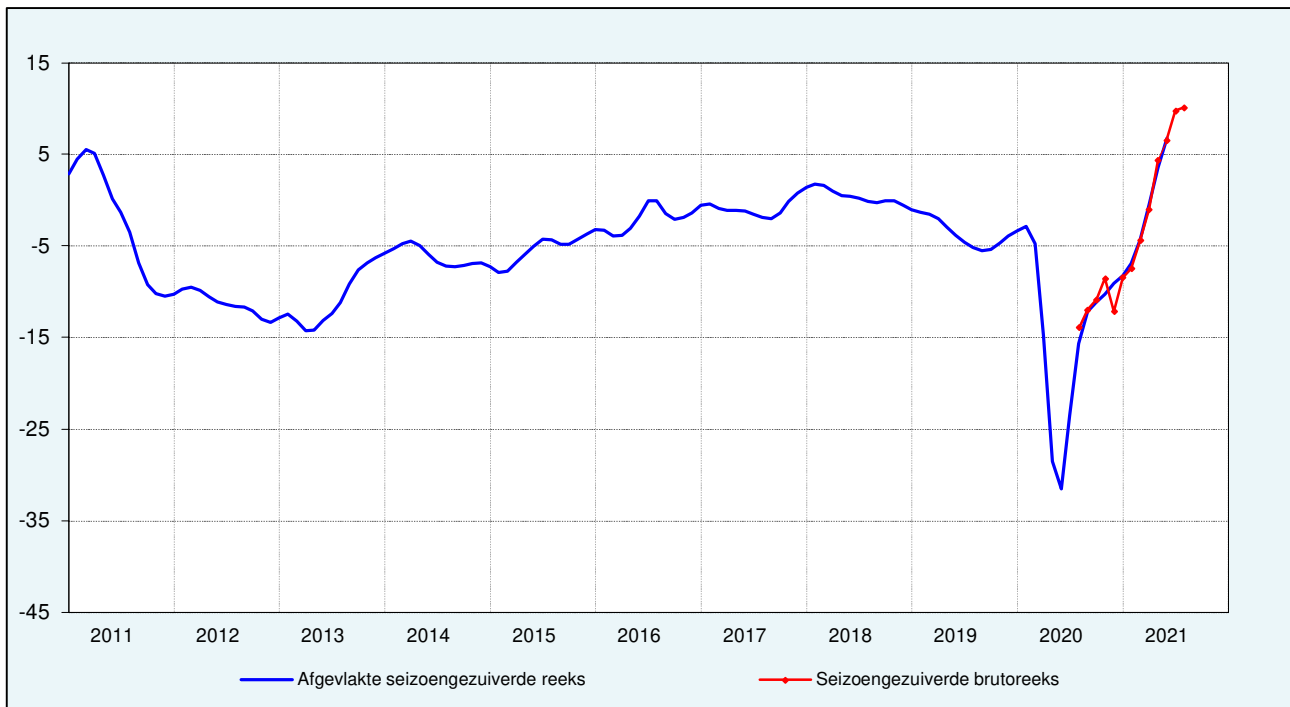


Conjunctuurbarometer van de Nationale Bank van België

Juli 2021



De conjunctuurbarometer is de synthese van de conjunctuurcurven van de verwerkende nijverheid, de ruwbouw, de dienstverlening aan bedrijven en de handel.

Perscommuniqué van 26 juli 2021:

- **De conjunctuurbarometer blijft staan op het historische hoogtepunt van vorige maand.**
- **Achter deze stabilisatie gaan echter tegengestelde ontwikkelingen naargelang van de bedrijfstak schuil.**
- **Het ondernemingsklimaat verbetert in de verwerkende nijverheid en, in nog ruimere mate, in de handel. Het ondernemersvertrouwen gaat er daarentegen op achteruit in de dienstverlening aan bedrijven en vooral in de bouwnijverheid.**

Voor de derde opeenvolgende maand zet de verbetering zich voort in de handel, deze maand onder impuls van een duidelijke heropleving van de vraagvooruitzichten en van de verwachte bestellingen bij de leveranciers. De werkgelegenheidsvooruitzichten, die vorige maand sterk waren verbeterd, werden op hun beurt enigszins neerwaarts bijgesteld.

Het verbeterde vertrouwen in de verwerkende nijverheid berust bijna uitsluitend op een aanzienlijk gunstiger beoordeling van het voorraadpeil, rekening houdend met het seizoen.

In de bouwnijverheid dalen alle indicatoren. De bedrijfsleiders zijn er terughoudender over het huidige peil van hun totale orderpositie en de verwachte ontwikkeling van de vraag. De recente bewegingen van de orderpositie en van het gebruikte materiaal zijn ook neerwaarts gericht, zij het in mindere mate.

In de dienstverlening aan bedrijven werd de sterke verslechtering van de activiteitsvooruitzichten nagenoeg volledig gecompenseerd met een gunstigere kijk van de ondernemers op hun huidige activiteitsniveau.

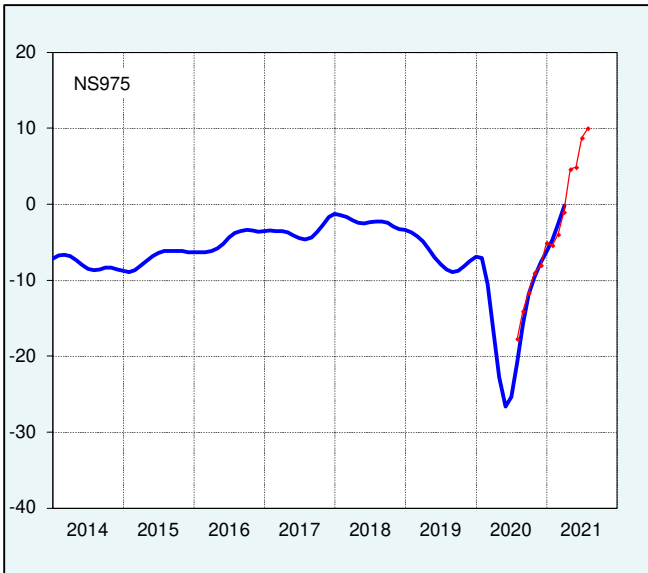
De algemene synthetische afgevlakte curve, die de onderliggende conjunctuurtendens weergeeft, blijft stijgen.

Ten slotte wijzen de resultaten van de driemaandelijks enquête naar het productievermogen in de verwerkende nijverheid op een nieuwe toename van de bezettingsgraad van het productievermogen ten opzichte van het voorgaande kwartaal. De seizoengezuiverde bezettingsgraad steeg aldus van 79,6 % in april tot 81,1 % in juli.

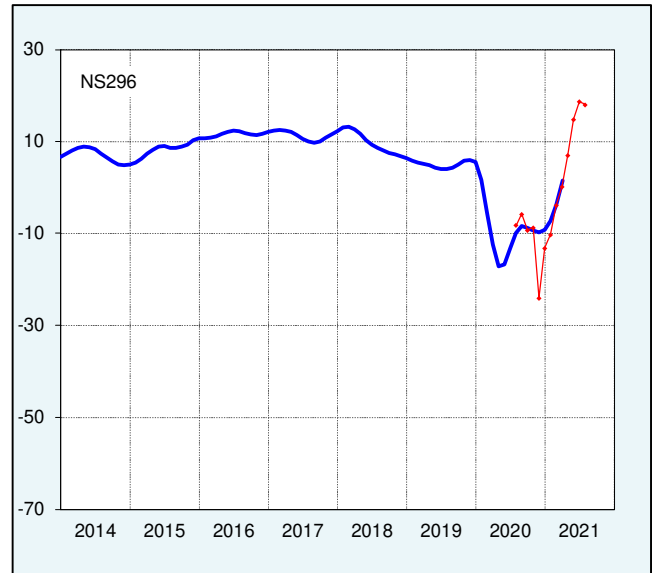
Synthetische curven per bedrijfstak

Juli 2021

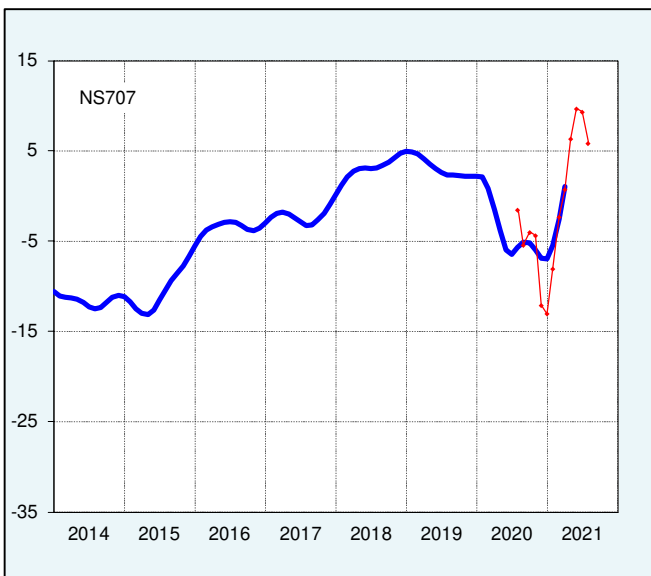
Verwerkende nijverheid



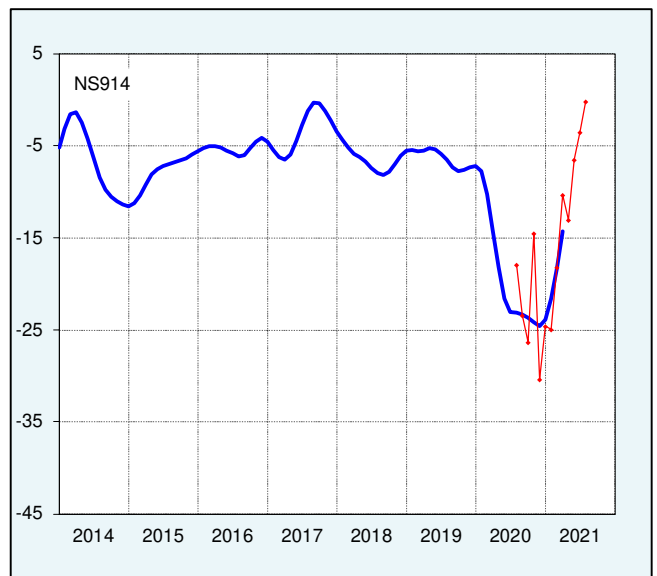
Dienstverlening aan bedrijven



Bouwnijverheid



Handel



— Afgevlakte seizoengezuiverde reeksen

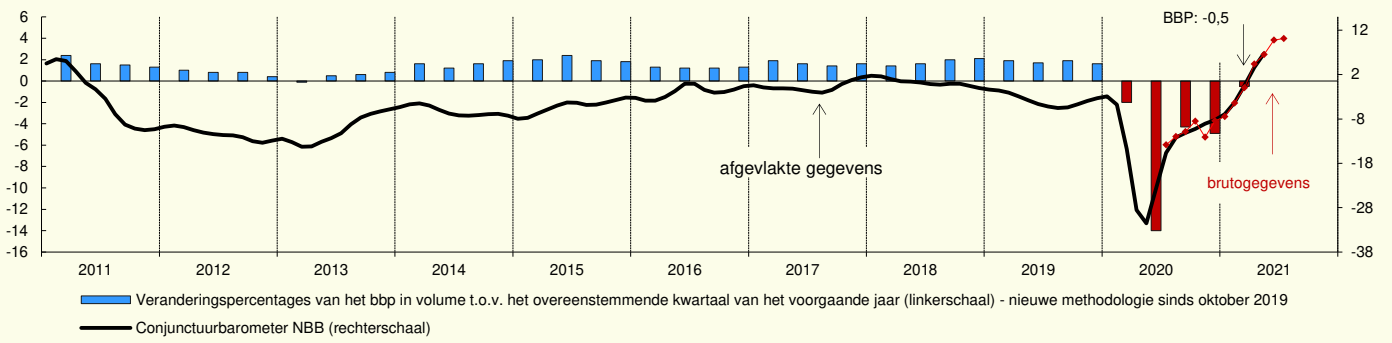
◆ Seizoengezuiverde brutoreeksen



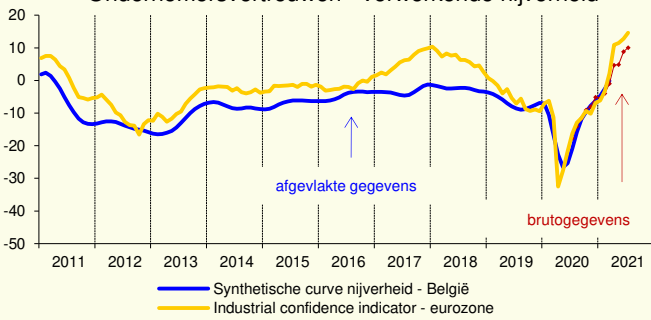
KERNCIJFERS VAN DE BELGISCHE CONJUNCTUUR

I. BEDRIJVEN

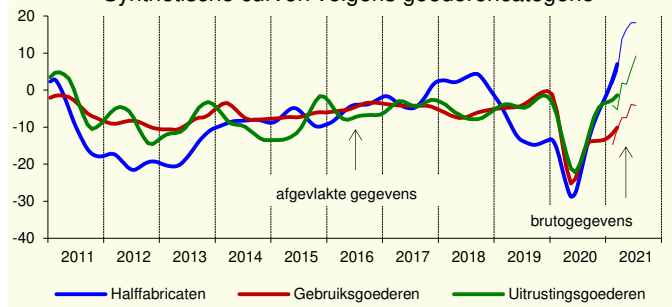
Conjunctuurverloop en bruto binnenlands product



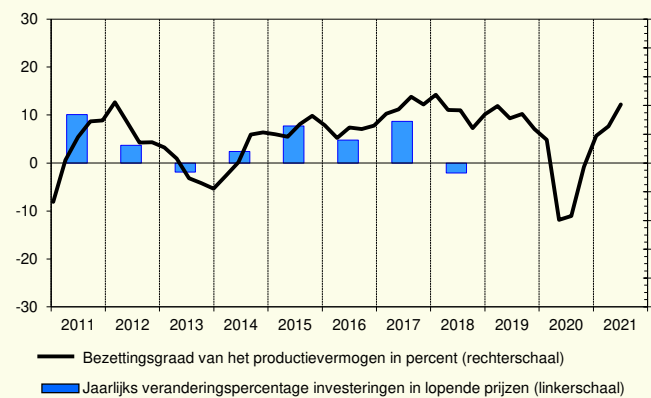
Ondernemersvertrouwen - verwerkende nijverheid



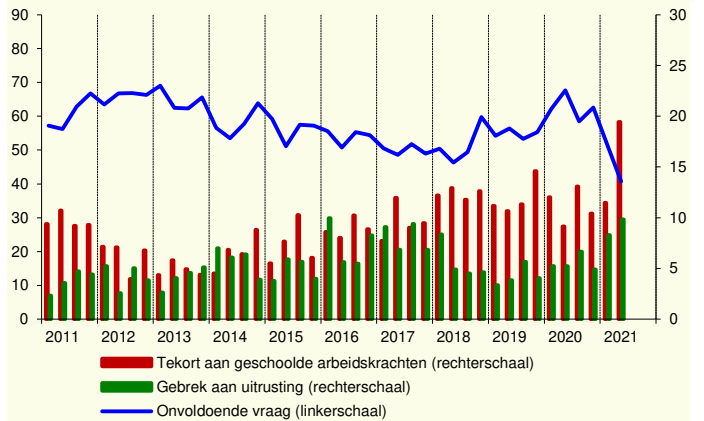
Synthetische curven volgens goederencategorie



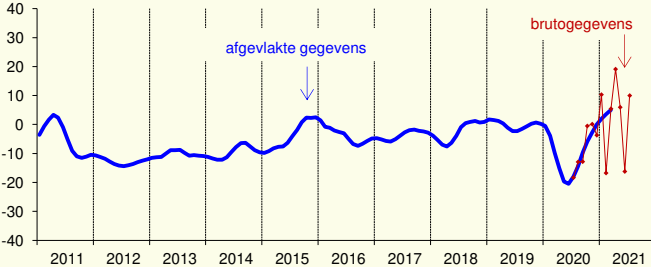
Verwerkende nijverheid Productiecapaciteit en investeringen



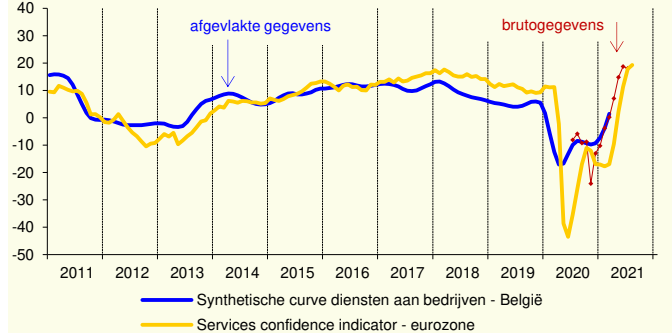
Verwerkende nijverheid Productiebelemmeringen

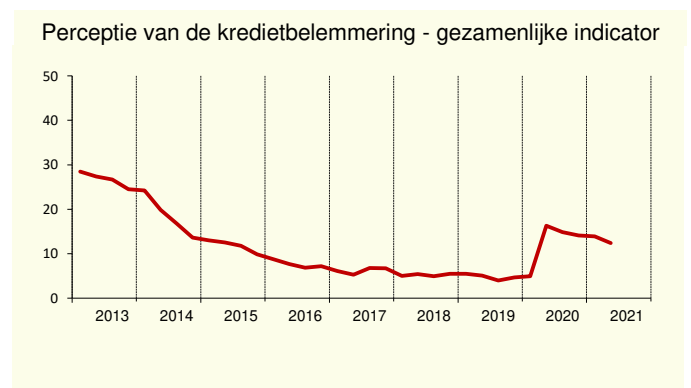
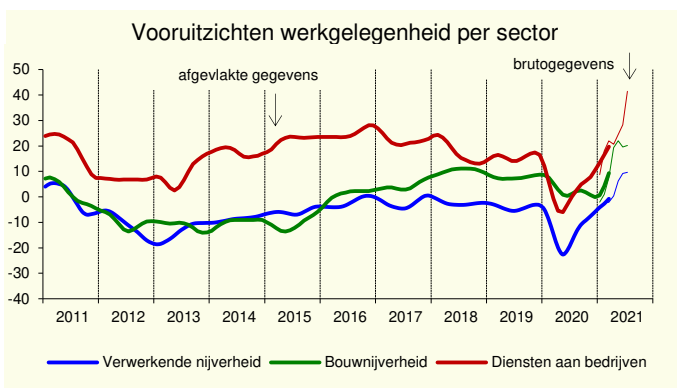
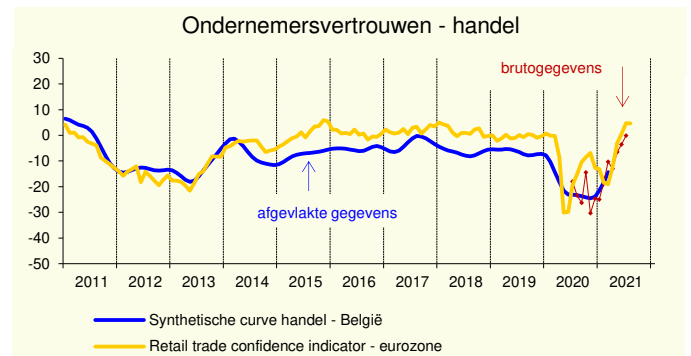
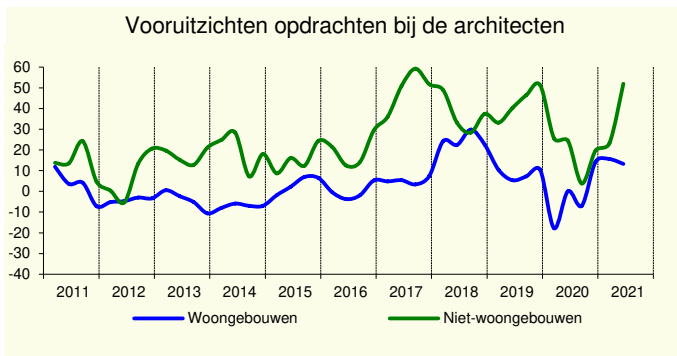
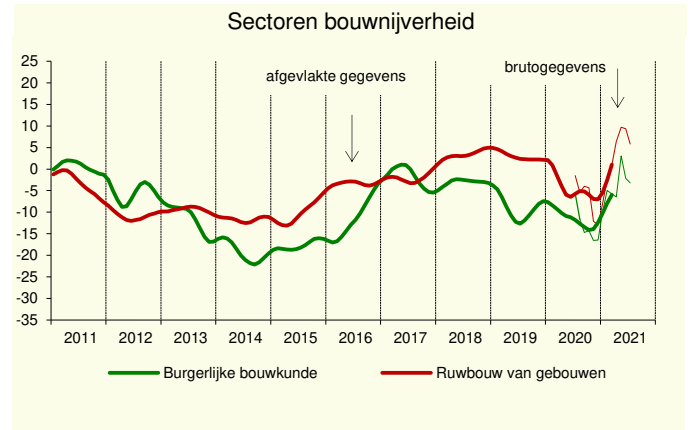
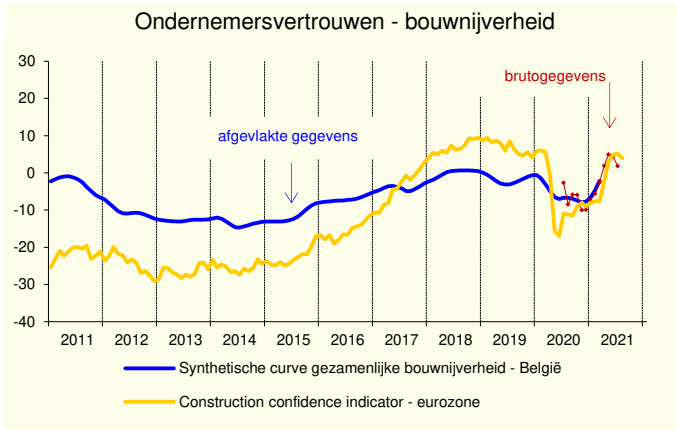


Verwerkende nijverheid Binnenlandse bestellingen van uitrustingsgoederen



Ondernemersvertrouwen - dienstensector





II. CONSUMENTEN

